

Afdeling De Langstraat

Nieuwsbrief

Jaargang 223

2024 / nr. 2 (april-mei-juni)

Redactie: Jeannette van Helvoort en Chris Freijse



stermagnolia

Foto: Chris Freijse



van de voorzitter

Door Chris Freijse

De eigen tuin: het klimaat en de klusjes

De afgelopen lezingen waren erg interessant en leerzaam. Als je nog niet of nooit geweest bent dan kan ik aanraden om toch eens te komen luisteren.

En het is tegenwoordig niet te vermijden dat het klimaat en zijn invloed onderdeel is van het betoog van de spreker(s). Het zijn dan geen hoogdravende en moeilijke betogen maar gewoon heel praktisch wat het een en ander betekent in onze eigen tuin of directe leefomgeving.

We zijn alweer enkele weken druk bezig in de tuin. In de loop der jaren is er een (vanzelfsprekende) taakverdeling ontstaan. De plantenkennis van Ine, mijn vrouw, is veel beter ontwikkeld dan die van mij. Ine voert dus de regie over het levende gedeelte van de tuin. Zij bepaalt meestal waar planten gezet worden of bollen worden ingegraven. En zeker in deze tijd heeft ze liever niet dat ik overal tussen de planten loop, want zij weet precies waar planten hun kopjes opsteken. Ze zegt dan gekscherend dat ik te grote voeten heb. Uiteraard help ik haar best wel maar het maakt dat ik me meestal bezig houd met de wat grovere werkzaamheden zoals takken snoeien en verhakselen, het gras verzorgen, de vijver bijhouden etc. Wij hebben met deze verdeling geen probleem hoor.

Maar regelmatig zeggen we de laatste tijd dat het opvalt dat de natuur voorloopt. Plantjes zijn sneller gegroeid of bloeien eerder. Zo ook de sierkers in de tuin. Deze staat al flink in knopen en gaat snel bloeien. Een groot verschil met onze trouwdag medio mei. Toen hebben we trouwfoto's gemaakt dat de sierkers nog in bloei stond. Ik denk dat we dat dit jaar midden mei niet meer zullen zien.


Ik weet niet hoe het bij jullie is, maar bij ons groeit meer mos dan ons lief is. Een boswachter heeft ooit in de krant in een artikel gezegd dat zij er ook in de bossen en duinen veel last van hebben. En volgens hem was dat een teken dat er veel stikstof is. Ik ga daar nu geen discussie over aan, maar het levert mij wel weer een flinke klus op: het gazon verticuleren. Een klus die niet zomaar klaar is. Op bijgaande foto zie je waar ik het over heb.

En ook andere klussen vragen aandacht. Schilderwerk of een dakje repareren (nog bedankt Ad). Altijd bezig zeggen we dan.

Maar het geeft voldoening en je blijft er fit bij. Nou ja, als ik dan op mijn knieën zit en overeind moet komen dan merk je dat je geen twintig meer bent.

Het is lente en de zomer komt eraan. Twee favoriete seizoenen.

Ook weer tijd om tuinen te gaan bekijken (let op ons excursieprogramma) of zomaar relaxen in de tuin. Daar tijd voor nemen hoort ook bij tuinieren...gewoon genieten van de mooie omgeving die je zelf hebt gecreëerd.



Lezingen

De lezingen worden gegeven in **D'n Elshof, Th. J. Rijkenstraat 10A in Elshout.**

Aanvang: 20.00 uur. Voor leden van Groei & Bloei is de lezing gratis bij te wonen; niet-leden betalen € 3,- p.p.

Dinsdag 16 april: lezing door Henny van der Wilt "Schoonheid van de lente".

In januari verschijnen de eerste sneeuwklonken en daarmee begint het stinzenplantenfeest. Stinzenplanten zijn niet inheems, maar zijn ingevoerd vanwege hun sierwaarde, het zijn veelal bol- en knolgewassen. Zij gedijen het beste op losse kalkrijke kleigrond, die we vooral vinden bv. langs de Vecht en in Friesland rondom de state of stinzen. Ook op oude kerkhoven, buitenplaatsen en kastelen zijn ze vaak te vinden. Winterakoniet, crocus, sterhyacint, wilde bostulp, lenteklokje en de voorjaarshelmbloem behoren onder deze groep bijzondere verwilderingsbollen.



In februari gaat de bosuil broeden, we volgen het wel en wee van deze uilskuikens. Zij wonen in een nestkast, vijf meter van mijn slaapkamer. 's nachts is het een herrie van jewelste. De hele nacht zijn de ouders actief met voeren en overdag zijn ze in ruste.

In maart breekt het werk in tuin en park los. Alle oude stengels worden weggeknipt en daaronder komt alles tot leven. De kerstrozen, schijnhazelaar, kornoelje en katsoera komen in bloei.



April is de bloesemtijd en feest in de Betuwe. Het uitbundige feest begint dan echt! In het vechtplassengebied bloeien de dotters, krentenbomen en worden de vele zangvogels wakker. We gaan met een bootje de trekgaten op en verwonderen ons om de rijke flora en fauna.

Mei is wel de meest rijke maand van veranderingen in de natuur, vaak niet bij te benen. Iedere dag genieten!!!, want het is zo weer voorbij die prachtige mei.

Nieuw bestuurslid en penningmeester

Tijdens de laatste Algemene Ledenvergadering ben ik gekozen als opvolger van Sjan van Rooij als penningmeester.

Nu krijg ik de vraag mij voor te stellen, ik ben Ton Janssen en woon in Kaatsheuvel. Ik ben opgegroeid in Baarlo in noord-Limburg. Na mijn opleiding: aanleg en onderhoud van tuinen en tuinarchitectuur heb ik 20 jaar bij Tuincentra gewerkt in verkoop, inkoop en als bedrijfsleider.

Daarna ben ik zelfstandig bouwmarktondernemer geweest. De laatste jaren voor mijn pensioen heb ik als bedrijfsleider in een bouwmarkt gewerkt.

Nu is mijn oude beroep hobby geworden.

Ik ben sinds 2011 weer lid van Groei en Bloei en vanaf 2022 lid van de Excursiecommissie.

Tot ziens bij lezingen of excursies,

Ton Janssen.



Excursieprogramma 2024

De excursiecommissie bestaat uit Lies van Bladel, Ton Janssen, Ine en Chris Freijse. Zij hebben het volgende programma voor dit jaar samengesteld.

26 april	Vrijdag busexcursie Kasteel Middachten - Doesburg - Kwekerij De Hessenhof
15 mei	Avondexcursie kwekerij Philip van Hilst
8 juni	Zaterdag busexcursie GB Plantenfestijn Appeltern
23 juli	Avondexcursie bij Carola van de Schans in Drongelen
10 aug	Zaterdag busexcursie Noord-Limburg
14 aug	Avondexcursie bij Ine en Chris Freijse
28 sept	Zaterdag busexcursie naar Feeri Florale in Alden Biezen

Inmiddels is de eerste excursie van 26 april aangekondigd en gepubliceerd in De Flits. Omdat de Nieuwsbrief slechts 4 maal per jaar verschijnt worden de excursies voornamelijk via De Flits aangekondigd.

Inmiddels is bekend dat de excursie van 26 april naar kasteel Middachten etc. doorgaat.

Daarom is de inschrijvingstijd verlengd tot 19 april.

We publiceren nog even de uitnodiging.

BUSEXCURSIE---Vrijdag 26 april 2024 kasteel Middachten-Doesburg-Hessenhof

We beginnen de excursie bij **kasteel Middachten in De Steeg**. Het kasteel is op dat moment nog gesloten. De insteek van dit bezoek is ook niet het kasteel, maar de tuin. Bij ons bezoek zullen als het goed is de rhododendrons bloeien. De deelnemers worden in twee groepen verdeeld. Elke groep krijgt een tuinman mee die uitleg geeft over de opzet van de tuin, de gebruikte planten, het onderhoud etc.

Uiteraard is van buitenaf het kasteel mooi gelegen en te fotograferen.

Let er op dat hier geen drank te koop is. Neem als je dat wilt zelf een flesje water mee.



Na dit bezoek gaan we naar het mooie plaatsje **Doesburg**. Het is maar kort rijden want het ligt "om de hoek" van het kasteel Middachten. Duizenden jaren geleden een nederzetting op de rivierduinen, sinds de Middeleeuwen een Hanzestad en garnizoenstad en tegenwoordig vooral bekend als mosterdstad.

Doesburg heeft een aangenaam formaat. Alles is op loopafstand van elkaar. Handig, want er is veel te zien. De stad alleen al is een genot om door te lopen. In de middeleeuwse straten met prachtige panden komen cultuur en historie samen. Al in de Hanzetijd stond Doesburg bekend om zijn mosterd. Om de beroemde mosterd te proeven, hoef je alleen maar een van de cafés of restaurants binnen te stappen. Doesburgse mosterdsoep staat overal op de menukaart.

Doesburg is tevens ons lunchadres. Het is aan jezelf of je een lunchpakket mee neemt. Er zijn veel eetgelegenheden.

Je krijgt een plattegrond en wat informatie.

Na Doesburg rijden we naar **kwekerij De Hessenhof in Ede**.

Eén van de bekendste kwekerijen van Nederland. Maar dat hoeven we tegen de echte Groei&Bloeiërs niet te vertellen. Uiteraard kunnen gekochte planten meegenomen worden in de bus.

Aanmelden kan tot uiterlijk 19 april Vanwege de reservering van de bus moeten we deze datum stellen.

Excursie per bus, vertrek 8:45 uur vanuit Waalwijk (parkeerplaats bij Piet Klerkx). We verwachten dan om circa 18:00 uur terug te zijn in Waalwijk.

Kosten voor Groei & Bloei leden € 34 , niet leden betalen € 39,--
Inclusief busvervoer en entree Middachten.

**Je geeft je op bij Ine en Chris en betaalt het bedrag per omme gaande op onze rekening
NL33RABO0334234204 t.n.v. Groei&Bloei De Langstraat onder vermelding van "Excursie Middachten "**

Deze excursie wordt georganiseerd door Ine en Chris Freijse . Je kunt je inschrijven per mail naar cfreijse@gmail.com of bellen naar 0416-333759 of 06-44171757.

En ook voor de volgende excursie kun je al inschrijven.

Avondexcursie met eigen vervoer Woensdagavond 15 mei 2024 om 19.00 uur

We zijn deze avond welkom bij Philip van Hilst in Kaatsheuvel

Dit is een kwekerij van rots en alpine planten. Ook zijn er kleine bolgewassen in pot en varens en andere bijzondere planten. Wij komen bij elkaar bij de ingang van het adres. Daar kunt u de bijdrage contant betalen aan Ton.

Daarna worden we ontvangen met een welkomstwoord en een verhaaltje hoe het allemaal zo is gekomen. Er zal ook koffie/thee gegeven worden. Na de bezichtiging is er mogelijkheid planten te kopen. (Contant).

Graag op tijd. We gaan om 19:00 uur naar binnen. Aan de zijstraat van de kwekerij is de poort open en kan de auto langs de straat staan.

Excursie met eigen vervoer. Het adres is Bernsehoef 2, 5171 PJ Kaatsheuvel

Kosten voor Groei & Bloei leden € 2,00 , niet leden betalen € 3,00



Deze excursie wordt georganiseerd door Ton Janssen . Je kunt je inschrijven per mail agm.janssen53@gmail.com of bellen voor info naar 0622434933. **Aanmelden kan tot en met 5 mei.**

Het is niet de bedoeling om op eigen houtje zonder je aan te melden naar het adres te gaan. De eigenaren worden dan "overvallen" en voor hen is het wel zo leuk om voldoende koffie e.d. in huis te hebben.

Tuinenreis 2024 naar Cornwall geannuleerd

Voor de tuinenreis hebben zich te weinig deelnemers aangemeld. Daardoor zijn de kosten van de reis te hoog geworden en hebben we met spijt de reis moeten annuleren.

Erg jammer vanwege de vele tijd en energie die er in is gestoken. Dit jaar dus geen tuinenreis. Helaas.

De reiscommissie, Ine en Chris Freijse.

Plantenfestijn 15 juni

Voor de negende keer organiseert Groei en Bloei het gezellige plantenfestijn! Het staat dit jaar gepland voor zaterdag 15 juni 2024!

Als vanouds bieden we een kleinschalig festijn waar je terecht kunt voor een enorm aanbod aan leuke vaste planten, struiken en (fruit) bomen. Maar ook bijzondere éénjarigen, agapanthussen en dahlia's. Veel plantjes zijn opgekweekt door leden van Groei & Bloei De Langstraat, de vereniging voor mensen met groene vingers. Maar er is ook aanbod van professionele kwekers. Verder zullen er allerlei leuke stands zijn waar je o.a. lokale, ambachtelijke lekkernijen kunt kopen.

Natuurlijk wordt de inhoudelijke mens niet vergeten en zorgen we voor o.a. koffie, thee en fris met gebak tegen een nog schappelijke prijs.

We houden dit festijn traditiegetrouw bij

Kwekerij Struijk Nieuwevaart 62 5161 AS in Sprang-Capelle van 10.00 tot 16.00 uur.

Mochten jullie nog leuke stands kennen die onze dag kunnen opleuken horen we het graag.

Als er nog mensen zijn die als vrijwilliger willen meehelpen zijn zij uiteraard van harte welkom. In dit geval graag een mailtje naar onderstaand mailadres.

We hopen dat jullie dit uitgebreide aanbod komen bezoeken en we zien jullie allen graag in de gezellige tuin van de fa. Struijk op 15 juni 2024.

Tot dan;

Team Plantenfestijn Groei en Bloei, Afdeling De Langstraat

Sjan van Rooij, Wilma de Munnik, Gerda Kerdel en Gonny Jolivet

Info over de vereniging is te vinden op <https://delangstraat.groei.nl/home>

Mailadres: plantenfestijn@delangstraat.groei.nl.



IN DE TUIN VAN...Ton Janssen



door YVONNE VAN DER HEIJDEN

Bonsai-paradijs in de achtertuin

Wie in Kaatsheuvel bij Ton Janssen achterom onder de rozenboog met rosa 'new dawn' doorloopt, stapt in een waar bonsai-paradijs. Overal waar je kijkt, zie je een bonsai in een grote schaal of een diepere pot. Ton is zo'n 25 jaar geleden begonnen met het opkweken van de miniatuurboompjes in Japanse stijl. "Bonsai betekent in het Japans letterlijk 'geplant in een pot'. Je kunt alles in bonsai kweken: dennetjes, appelboompjes, kardinaalsmuts, druif en ga zo maar door," legt Ton uit in de serre die uitkijkt op de tuin.



Ton heeft me eerst rondgeleid door de tuin van 15 bij 20 meter, want er is regen voorspeld. Ook in het vroege voorjaar is er veel te zien. Een boeddha-beeld groet de bezoeker vanaf een tafeltje met een olijfboompje en schaaltes met sedum. In de tuin staan ook beeldjes van Chinese strijders uit lang vervlogen tijden. Verspreid staan rotsplantenschalen, planten in potten en een bollenmand.

Ton: "De beelden komen van kringloopwinkels, zoals Twiddus in Waalwijk. We lopen er soms tegen aan zonder dat we er echt naar op zoek zijn. De beelden horen een beetje bij bonsai, zeg maar bij de Aziatische sfeer die deze tuin uitstraalt. Ik heb hier en daar grotere keien liggen en in de zomer stroomt achter een beekje door de tuin met een waterval. De bamboe en de bloeiende Camelia Japonica, de Japanse roos, passen ook mooi in het plaatje.

Voor mij is het belangrijk dat er het hele jaar door bloeiende planten in de tuin staan."




In het prieel staan de planken rondom vol met bonsais. Op het tafeltje staat een van de zes bonsai acers (Japanse esdoorn) die Ton in zijn verzameling heeft. "In principe zijn de boompjes winterhard. Dus ze kunnen gewoon buiten blijven, als je er maar voor zorgt dat ze niet te nat staan. Hier en onder het afdak van de blokhut zijn ze een beetje beschermt voor de regen." Er is ook nog een prachtige bloeiende Cestrum (rode regen) te zien, zie hiernaast.



Oorspronkelijke structuur behouden

De geschiedenis van de tuin gaat terug tot 1990 toen tuinontwerper Ton en zijn vrouw Bep hier zijn komen wonen. "In de beginjaren lag de nadruk op gras want de kinderen moesten er kunnen spelen. Geleidelijk aan is het gras vervangen door bestrating en borders, maar de oorspronkelijke structuur heb ik behouden. Het prieel kwam in 2000 op de plek die al terras was; de serre en de kas zijn er later bijgekomen. Om structuur in de tuin te brengen, heb ik veel verschillende soorten bomen en struiken geplant. Enkele soorten beuken, liquidambar (Amerikaanse amberboom), dakplataan, bolcatalpa, metasequoia (Chinese watercipres) en gleditsia (valse Christusdoorn). En hortensia's en rododendrons."

“In de laatste tien jaar zijn er verschillende bomen tussenuit gehaald, want ze werden te groot. De notenboom is vorig jaar gerooid, die boom was op. Drie jaar geleden is met een storm de nothofagus antartica (schijnbeuk) omgevallen. De metasequoia en de gleditsia zijn geknot. Al met al is er meer ruimte en licht in de tuin. We hebben geen moestuin maar we hebben wel fruit in de tuin, appelbomen, Japanse wijnbes, blauwe bes, en ook een kruidenhoekje. Typisch Engels”, zegt Ton lachend. Hij blijkt een opgewekte tuinman, die blij is dat hij na zijn pensioen van zijn vak zijn hobby heeft kunnen maken.



In de kas overwinteren de vele kuipplanten: citrusboompjes, een druif, geraniums, abutilon, cestrum, oleander, lantana (wisselbloem, bourbontje of verkleurbloem), fuchsia en begonia's. En op plankjes overwinterende bonsaiboompjes met half verscholen een knielende Chinese strijder.

Interesse voor mini-boompjes


Terug naar de bonsai-verzameling. De interesse van Ton voor de mini-boompjes is ontstaan in de tijd dat hij zelf bonsais verkocht. Hij verdiepte zich in het fenomeen en ging aan de slag. Ton: “In principe is het niet moeilijk. Ik heb bijvoorbeeld zaailingen van kamperfoelie en een krenteboompje uit de tuin gehaald. En die in een pot gezet met speciale bonsai-aarde, die is goed doorlatend en schraal. Ik heb een voorkeur voor schalen, omdat ik die vorm vaak beter vind passen bij een bonsai. Maar ik gebruik ook diepere potten, zoals bij het olijfboompje naast het boeddha-beeld. Ik heb ook wel eens bonsaiboompjes gekocht, een verwaarloosde plant op een tuinentrum bijvoorbeeld. Ik vind het leuk om zo iets weer te laten floreren. Ook bij kwekerij Lodder Bonsai in Vleuten die een groot assortiment heeft, komen we weleens. Maar daar

loopt het al gauw in de papieren.”


Hoe ga je te werk bij het kweken van een bonsai?

Ton: “Je zet de kleine plant in een schaal op een draaiplateau. Dan kun je hem van alle kanten bekijken. Het gaat om de vorm die je wilt creëren. Dus het is belangrijk dat je de takjes vindt die mogelijkheden bieden om in een bepaalde richting te groeien. Ik ga meestal op mijn gevoel af. Om het takje dat ik uitkies, bind ik een koperdraadje om de groei te leiden. Je moet koperdraadjes hebben van verschillende diktes, want om dikkere takjes moet een dikker draadje. Als de bonsais te groot worden of ik wil een voller boompje, dan snoei ik ze en bind ze opnieuw op. Verpotten doe ik eens in de 3 tot 4 jaar. Op de aarde strooi ik kleine steentjes of boomschors. Dat is mooi en de grond droogt minder snel uit. De houtachtige bonsais geef ik in de zomer toch wel elke drie dagen water.”

Ton zet een label met de Latijnse en Nederlandse naam én het jaartal in de schaal of pot. Zodat hij weet hoe oud een bepaalde bonsai is. Op zijn computer houdt hij onder het kopje Bonsaiverzorging ook minutieus bij uit welk jaar een bonsai stamt, wanneer het boompje is opgepot en welke verzorging in een bepaald jaar nodig is. “Ik heb nu 35 bonsais. De oudste is een wilde wingerd. Die stamt uit 1990. De plant stond tegen het huis, werd veel te groot en ik heb hem eruit gehaald. De afgezaagde stam heb ik in een pot gezet en leeft sindsdien voort als bonsai.”



Er zijn meer dan tien verschillende bonsai-stijlen, zoals recht-opgaande stijl, cascdestijl, bol-op-stamstijl, groeiend op een rots en meerstammige stijl. Maar Ton is niet zo strak in de bonsaileer. “De stijlen zijn gebaseerd op omstandigheden in de natuur en die worden dan overgebracht op de bonsaiboompjes. Maar ik doe gewoon wat ik leuk vind. Het gaat bij bonsai om de vormgeving. Dus om de vorm die ik zelf mooi vind. Ik heb wel bonsais die in een bepaalde stijl passen, maar dat is meer toeval. De Chinese hulst is in semi-cascade stijl. Een deel van het boompje groeit rechtop en een deel hangt over de schaal naar beneden als een waterval. Ik heb een berkje in bos- of woudstijl dat meerdere stammen heeft en zou dus ook onder de meerstammige stijl kunnen vallen.”



Ginkgo, een levend fossiel

Elke bonsai heeft een verhaal, aldus Ton. En hij vertelt over de ginkgo biloba (Japanse notenboom, tempelboom of eendenpootboom). "Dat is een hele bijzondere plant die oorspronkelijk uit China komt. Hij wordt gekweekt en is in het wild niet meer bekend. De ginkgo heeft een 2-lobbig blad en is de enige nog bestaande bladconifeer. Hij is naaktzadig maar heeft wel blad. Eigenlijk wordt de plant gezien als een levend fossiel omdat het de enig overgebleven soort van het geslacht ginkgo is en ook van de familie ginkgoaceae."

Ton laat de natuur in zijn tuin zo veel mogelijk haar gang gaan. Hij grijpt alleen in als planten voor hem niet op de goede plek staan. Dan verzet hij ze. "Schoffelen heb ik nooit gedaan want dan zie ik niet wat er uit de grond komt. Klapprozen en kerstrozen verdwijnen als je schoffelt. Als ik zie dat er iets opkomt, haal ik het eruit en zet het in een klein schaalpje. Dan zie ik wel wat het wordt. Met de bonsai ben ik wel op het punt gekomen dat ik er niet nog meer wil. Ze worden natuurlijk steeds groter. Dit jaar heb ik ze bij het verpotten ook niet allemaal in een grotere pot gezet om de groei niet te stimuleren."

Welkom nieuwe leden

Ook nu mogen we nieuwe leden verwelkomen bij onze groene vereniging en al die nieuwelingen zouden we willen zeggen: maak volop gebruik van je lidmaatschap en kom, als dat kan, eens langs bij een van de lezingen of ga mee op stap tijdens een excursie of reis of meld je aan voor een cursus of workshop.

Natuurlijk kun je met heel veel tuinvragen terecht bij Groei & Bloei De Langstraat. Er zit veel kennis bij onze leden. Maar we zijn ook een club van mensen die plezier beleven aan een gezamenlijke hobby in een gezellige en ongedwongen sfeer en je bent ook van harte welkom als je nog of nog niet een ervaren tuinierder bent. Voorheen hebben we de namen vermeld van de nieuwe leden en hun woonplaats. Om privacy redenen mogen we dat niet meer!! Jammer, maar weet je welkom bij onze vereniging.



Meer dan een bezoek waard!

- Compleet assortiment tuinplanten*
- Gespecialiseerd in dak- en leibomen*
- Diverse fruitbomen*
- Professioneel advies voor uw tuinideeën

* Bezorgmogelijkheid aanwezig

Loonse Hoek 4, 5071 RD Udenhout

Tel: 0416-36 14 13 / bgg 06-51656083

E-mail: moonen.kwek@gmail.com

Vanaf het voorjaar verkrijgbaar :

stekplantjes

groente · kruiden · fruit ·
pootgoed · uien · zaai- en potgrond ·
meststoffen · tuinzaden · tuingereedschap

Wij sturen u graag een bestellijst toe :

info@pvandewouw.nl ☎ 0416-36 12 81



P. van de Wouw
DIERENVOEDERS

Openingstijden
ma t/m vr 8.00 - 18.30
zaterdag 8.00 - 17.00

Loonse Molenstraat 16 · Loon op Zand · www.pvandewouw.nl

Wij hebben het assortiment overgenomen van Hans Klijn uit Sprang-Capelle



HOVENIERSBEDRIJF
ONTWERP - REALISATIE



www.florato.nl



Vos Capelle

Voor een gezonde groei van bomen, planten en gras


Tuin op de schop?

- Voor al uw:
- ✦ Vaste planten
 - ✦ Heesters
 - ✦ Vormbomen
 - ✦ Advies
 - ✦ Hortensia's
 - ✦ Ontwerp



Struijk
boomkwekerij

Nieuwevaart 62, Sprang-Capelle
06 12 13 18 41
info@boomkwekerijstruijk.nl
www.boomkwekerijstruijk.nl



TUINARCHITECTUUR Wilma de Munnik

Voor een tuin om van te genieten!

06-24992180

www.wilmademunnik.nl



EDWIN VAN DER LINDEN
Hoveniers

www.EdwinvanderLinden.nl
06-46124574



JEANNETTE
VAN HELVOORT

COLUMN


Tuinmaatjes

Tuinmaatjes zijn bij mij heel erg verschillend en ik koester ze allemaal, want zonder hen geen bloeiende tuin, waar het goed toeven is.

Mijn tuinmaatjes zijn heel verschillend. Dat zijn mensen waarmee ik tuintips uitwissel, zaden deel, stekken en overtallige planten mee ruil, waarmee ik op tuin bezoek ga. Dat is ook mijn man waarmee ik mee tuinier, of eigenlijk eerst hielp hij met het grovere werk, zoals terras leggen, zagen en timmerwerk. Toen hij niet meer werkte, heeft hij het verzorgen van het gazon zich toegeëigend.

Verder mag hij nog niet gaan, vind ik, vooralsnog 😊.

Ook zijn de dieren in mijn tuin mijn tuinmaatjes. Als ik aan het rommelen ben in de tuin, word ik van dichtbij in de gaten gehouden door de merel en het roodborstje. Iets verderop hoor ik het winterkoninkje en hoog boven mijn hoofd tussen de takken van de roos over de pergola hoor ik een verkenners van de mezen. Als ik even naar binnen loop of wat verder in de tuin ben, zitten de merel en het roodborstje al te wroeten in de omgewoelde aarde. Het roodborstje zit soms zelfs weleens op mijn pootscepje als ik bezig ben om in potten voorjaarsbollen en violen te planten, waar ik net ervoor het zomergoed uitgehaald heb. Natuurlijk heb ik dan nét geen mobieltje of fototoestel bij mij om een foto te maken. Ik durf me dan ook nauwelijks te bewegen. Wat eigenlijk gek is, want net ervoor maakte dat voor het roodborstje al niet uit. De merel is vaak toch net wat meer op afstand. Die help ik ook op een andere manier door de heren der in de border gelegde stenen, die als aambeeld dienen voor de slakken. Een deel van de slakken mogen luizen opeten, maar het moet geen overkill worden in de tuin.



Weer andere tuinmaatjes zijn mijn tuingereedschappen; zoals mijn pootscepje, snoeischaar, heggenschaar, gewone schaar en opbindtouw. Ja, ze moeten binnenkort eens een goede opknapbeurt hebben. Ik heb al eerder gemeld dat ik een wat luie tuinierder ben. Ook heb ik nogal wat flexibele emmers in medium en groot formaat. Deze gebruik ik om tuinafval in te doen, om planten in water onder te dompelen voordat ik ze ga poten en om tuincompost te halen bij de gemeente. Dan is het nog net te tillen, als ik ze niet te vol doe.

En dan zijn er nog mijn witte klompen, die ook een opknapbeurt kunnen gebruiken, zie ik nu. Ze zijn heel makkelijk aan en uit te schieten en heel fijn om een flinke hengst op mijn spa te geven om door een lastige wortel heen te snijden in de tuin, zonder mezelf zeer te doen.



Ook mijn (heel) oude winterjas met capuchon gebruik ik nog steeds in de tuin. Hij is eigenlijk niet meer toonbaar om in de voortuin mee bezig te zijn. Deze jas is heel fijn om mee te werken, omdat hij van katoen is en niet snel te warm of te koud, heel handig bij het snoeien van de grote hulststruik en de rozen. De rozen willen zich nog weleens aan mijn jas haken, waar hij gelukkig heel goed tegen kan! Helaas heb ik nog geen goede vervanger gevonden en blijf ik deze nog maar gebruiken.



Zo zijn er heel veel soorten tuinmaatjes waar ik heel veel plezier van heb in en voor mijn tuin. Dan vergat ik nog bijna de oude parkbank en tuinstoelen van waaruit we kunnen genieten van de tuin als ik even pauze neem. Het terras is al schoon gemaakt door mijn man, zodat het tuinstel weer op zijn plaats gezet kan worden.

Blijf vooral genieten van het uitlopen van bomen en struiken en al wat is begonnen met bloeien.

Agenda 2024

We plaatsen hier de activiteiten zoals ze bekend zijn bij het uitkomen van deze Nieuwsbrief .
Altijd dus een actueel overzicht, dat steeds aangevuld wordt als er weer wat georganiseerd is.

Noteer de data in je agenda.

JANUARI

16 Lezing "Hoe hard is winterhard?" --- door Gerard van Buiten
25 Start bloemschikcursussen

FEBRUARI

20 Algemene Ledenvergadering

MAART

19 Lezing "Samen werken aan meer biodiversiteit" --- door Frans van Bussel

APRIL

16 Lezing "De schoonheid van de lente" --- door Henny van der Wilt
26 Busexcursie kasteel Middachten, Doesburg en kwekerij De Hessenhof

MEI

15 Avondexcursie kwekerij Philip van Hilst in Kaatsheuvel

JUNI

8 Busexcursie GB Plantenfestijn Appeltern (landelijk)
15 **Plantenfestijn (ons eigen evenement)**

JULI

23 Avondexcursie bij Carola van de Schans in Drongelen

AUGUSTUS

10 Busexcursie Noord-Limburg
14 Avondexcursie bij Ine en Chris Freijse in Waalwijk

SEPTEMBER

17 Lezing "De vier jaargetijden" --- door Leo Brand
28 Busexcursie naar Feeri Florale in Alden Biezen

OKTOBER

15 Lezing "Bijzondere vaste planten" --- door Gerrie Veenstra

NOVEMBER

19 Lezing "Fruit uit eigen tuin verwerken" --- Fred Larsheijd

DECEMBER

Organisatie afdeling Groei & Bloei De Langstraat

Algemene gegevens

Secretariaat: Lissabonring 11, 5152 NV Drunen, tel. 0416-377380
Email: info@delangstraat.groei.nl
Website: www.delangstraat.groei.nl
Facebook: www.facebook.com/GroeiBloeiDeLangstraat
Instagram: www.instagram.com/groei_en_bloei_delangstraat/
Bank: NL33RABO0334234204 t.n.v. Groei&Bloei De Langstraat

Bestuur

Voorzitter: Chris Freijse (0416-333759)
Vice voorzitter: Wilma de Munnik (0416-372619)
Secretaris: Jeannette van Helvoort (0416-377380)
Penningmeester: Ton Janssen (06-22434933)
Leden: Wilma de Munnik (0416-372619)
Yvonne Zwinkels (0416-695140)
Gerda Kerdel (06-1583860)
Ad de Jager (0416-376423)

Notulist alle vergaderingen

Wilma de Munnik

Websitebeheer/webmaster

Ad de Jager
Jan Kerdel

Nieuwsbrief

Chris Freijse
Jeannette van Helvoort

Flits

Ad de Jager

Ledenadministratie

Chris Freijse
Jeannette van Helvoort

Bloemschikcoördinatie

Yvonne Zwinkels

Commissie Lezingen

Wilma de Munnik
Gerda Kerdel

Commissie Excursies

Chris Freijse
Ine Freijse
Lies van Bladel
Ton Janssen

PR

Gerda Kerdel

Commissie Meerdaagse reis

Chris Freijse
Ine Freijse

Commissie Plantenfestijn

Sjan van Rooij
Wilma de Munnik
Gonny Jolivet
Gerda Kerdel

Als je ook actief wil zijn als vrijwilliger, stuur dan een mailtje naar de voorzitter via ons e-mailadres.